

# Taxi Seguro



## Recomendaciones para abordar un Taxi

Este Infográfico es un trabajo ciudadano realizado como servicio a la comunidad y puede ser reproducido por cualquier persona interesada en difundir esta información, solo pedimos que se reproduzca de forma Integral, incluyendo todos los elementos gráficos con el que fue diseñado. Para información o difusión de contenidos 55 26 68 82 55

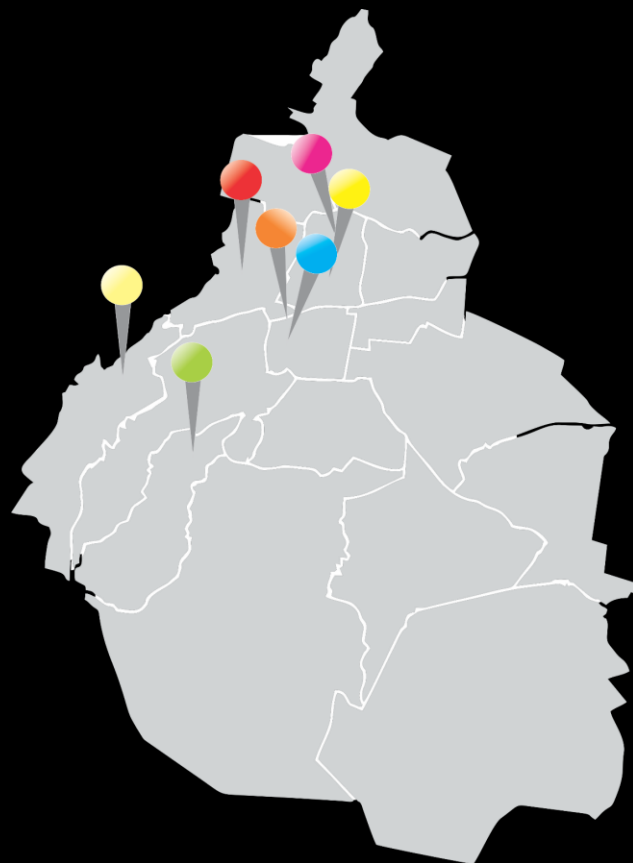


En los últimos meses  
hemos escuchado muchas  
dudas sobre la  
seguridad en los servicios de Taxi,  
ya sea convencional  
o de aplicaciones  
Así que creamos  
una guía,  
para reducir los  
riesgos al abordarlos.



De acuerdo a los informes de la Policía de Investigación (PDI) capitalina, se han detectado siete colonias o zonas de riesgo para mujeres, que abordan un taxi solas.

Estas son las Colonias en donde de acuerdo a la estadística pueden ser víctimas potenciales de: robo, abuso sexual o violación, por parte de delincuentes que operan en taxi.



- POLANCO (MIGUEL HIDALGO)
- ROMA (CUAUHTEMOC)
- CONDESA (CUAUHTEMOC)
- ESCANDON (MIGUEL HIDALGO)
- SAN JERÓNIMO (MAGDALENA CONTRERAS)
- NAPOLES (BENITO JUAREZ)
- SANTA FE (CUAJIMALPA)

FUENTE PDI SESNSP

Los agresores operan especialmente en áreas de alta densidad comercial y afluencias de personas.

Captan en esas zonas a mujeres solas que solicitan el servicio de transporte.

Buscan especialmente a mujeres de 19 a 35 años. Si se encuentran distraídas o han bebido, son más vulnerables.

El modo de operar de los agresores es desactivar la comunicación con el entorno de la víctima, en un lapso no mayor a 15 minutos; intentan desorientarla al tomar “atajos” por tráfico vehicular o despojarlas del teléfono.



Dividiremos esta guía en tres etapas distintas de las que se derivan diferentes protocolos de acción:



Antes de abordar



Después de abordar



Al llegar a tu destino

Este Infográfico es un trabajo ciudadano realizado como servicio a la comunidad y puede ser reproducido por cualquier persona interesada en difundir esta información, solo pedimos que se reproduzca de forma Integral, incluyendo todos los elementos gráficos con el que fue diseñado. Para información o difusión de contenidos 55 26 68 82 55





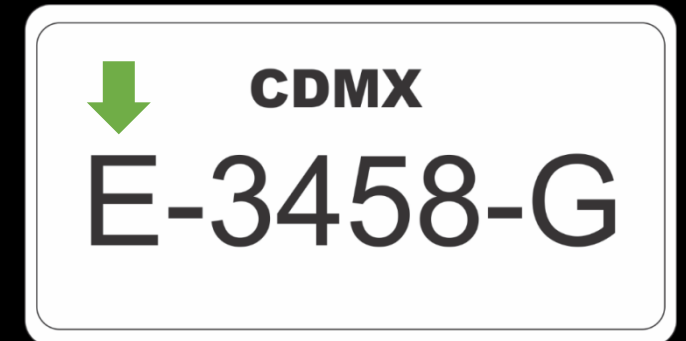
Nunca salgas de casa o abordes un taxi sin algún elemento de defensa, ya sea preventivo como un Silbato o activo como unas llaves, en el caso de las llaves, existen diferentes formas de tomarlas que les permiten convertirse en un instrumento de defensa muy eficiente.



Imágenes tomadas de gizmodo.com



Observa las placas. En un taxi oficial estas comienzan con la letra **A**, luego **4** números y termina con otra letra cualquiera, También puede comenzar con la **B**, pero son menos y los **E** que son los ecológicos, pero quédate con la **A** o la **E** ya que esos son los mejor regulados. Lo números de la placa deben estar también impresos en los costados y parte posterior de la unidad.

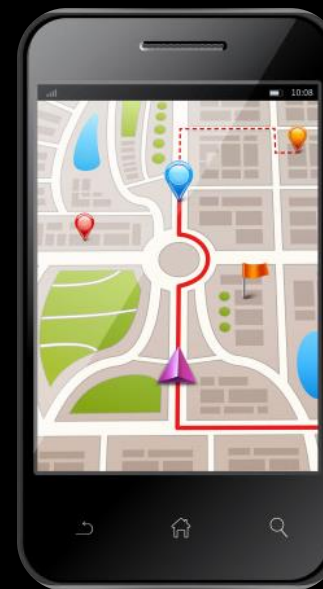




Mantén el GPS siempre encendido, para que tu móvil pueda ser ubicado rápidamente. Existen varias aplicaciones que son fáciles de descargar en el móvil y que ayudan a que un familiar o amigo (a) siga la ruta de tu trayecto. Prueba algunas y decide cual usar y con quien compartir esa información.

Algunos ejemplos simples de usar:

**Lost Android**  
**Mobile Tracking**  
**Where's My Droid**  
**Buscar iPhone, Android Celular**  
**Ubica un celular por su número.**







## El Tarjetón

El Tarjetón es un documento que identifica al conductor. Siempre cerciórate que la foto corresponda al operador del taxi, si no es así, no lo abordes o bájate.

De acuerdo al reglamento debe estar visible, (le puedes ver y leer desde dentro o fuera) y debe ser colocado en la ventanilla de la puerta posterior derecha.

Contiene además las instituciones donde puedes levantar una queja por un mal servicio.

TIPO B

FOTO

NOMBRE



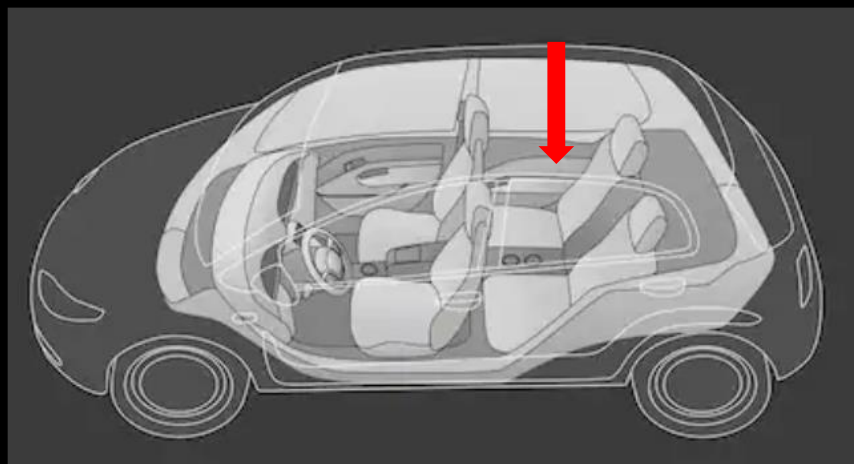


Comparte la información del automóvil y del conductor (placa, modelo y color) con algún familiar, o con tu grupo de seguridad de whats, así como la ruta que tomaras, (cuando has informado sobre una ruta, nunca improvises o la cambies sin avisar) también avisa la hora del abordaje.  
No importa si es un taxi tradicional o en uno de aplicación.





Cuando viajes sola (o), no aceptes abordar un taxi en el lugar del copiloto, elige viajar en un asiento posterior y de preferencia el asiento opuesto al chofer. Pues si es necesario bajarte de la unidad, esto te dará algunos segundos de ventaja sobre el conductor, que deberá rodear el auto para llegar a ti.





Observa que el seguro de la puerta del copiloto este abajo (cerrado), si no es así, coloca tu misma (o) el seguro, cierra y abre tu puerta de acceso, para verificar que no tenga colocados los seguros para niños

Este Infográfico es un trabajo ciudadano realizado como servicio a la comunidad y puede ser reproducido por cualquier persona interesada en difundir esta información, solo pedimos que se reproduzca de forma Integral, incluyendo todos los elementos gráficos con el que fue diseñado. Para información o difusión de contenidos 55 26 68 82 55





No aceptes bebidas, dulces o golosinas que el chofer, por cortesía, te ofrezca. Agradece amablemente y rechaza el ofrecimiento. **No corras riesgos, se han reportado casos de personas que han sido narcotizadas para victimizarlas.**



**Cuida tu conversación con el chofer, no hables asuntos personales,** orienta tu charla a temas sobre el clima y tráfico. Desconfía si el chofer hace señas a otro vehículo o si llama por su teléfono a un tercero, ya que podría hacerlo a un cómplice. Si lo hace o si toma una ruta alterna sin tu consentimiento, bájate del taxi en la primera oportunidad.



**Llegando a tu destino.** Prepárate para llegar, ten listo tu pago y no demores en bajarte, elige una zona bien iluminada para descender y un lugar de tránsito de personas. Si la llegada es a tu hogar, evita señalarlo al chofer, indícale que se detenga unos metros antes, para que cuando arranque, no se de cuenta a donde te dirigiás.



Este Infográfico es un trabajo ciudadano realizado como servicio a la comunidad y puede ser reproducido por cualquier persona interesada en difundir esta información, solo pedimos que se reproduzca de forma Integral, incluyendo todos los elementos gráficos con el que fue diseñado. Para información o difusión de contenidos 55 26 68 82 55



## Realización de Info-gráfico

Adriana García Ruiz

Ulises Velasco Sánchez

---

Este Infográfico es un trabajo ciudadano realizado como servicio a la comunidad y puede ser reproducido por cualquier persona interesada en difundir esta información, solo pedimos que se reproduzca de forma Integral, incluyendo todos los elementos gráficos con el que fue diseñado. Para información o difusión de contenidos 55 26 68 82 55



Acércate al Observatorio , visita nuestras redes:



**OBSERVATORIO  
DE SEGURIDAD  
CIUDADANA**



**Observatorio de Seguridad Ciudadana  
@ObsSegCiudadana**



**Observatorio de Seguridad Ciudadana  
@ObservatorioDeSeguridadCiudadana**

**observatoriodeseguridad.mx**

Este Infográfico es un trabajo ciudadano realizado como servicio a la comunidad y puede ser reproducido por cualquier persona interesada en difundir esta información, solo pedimos que se reproduzca de forma Integral, incluyendo todos los elementos gráficos con el que fue diseñado. Para información o difusión de contenidos 55 26 68 82 55

